






Sayın veli, 1. grup harfler (elat) bittiği için bu hafta sonu ve Cumhuriyet Bayramı tatilinde verdiğim metinleri mutlaka bol bol okutup defterlerine **kağıda bakmadan** yazdıralım. Öğrencinin okurken mutlaka seslere bakarak ve sesleri uzatarak okumasını sağlayın. Örneğin Lale kelimesini okuduğunda ela, elle, Talat gibi ezbere kafasından atarak okuyorsa mutlaka uyarınız ve seslere bakıp sesleri çıkararak uzatarak okumasını isteyiniz. (Laaaaaaaalllllleeeeeeee gibi...) Siz kelime veya cümleyi söyleyiniz, öğrenci güzel yazı defterine **kâğıda bakmadan** yazsın. **Bunu yaparken de öğrencinin mutlaka sesleri kendi kendine söyleyerek yazmasını sağlayınız. Kesinlikle siz harfleri tek tek söylemeyiniz, yazarken çocuk sesleri kendisi çıkarsın. Yazılarını özenerek ve doğru aralığa yazmalarına dikkat ediniz. Aralığa uymadıklarında ve özenmeden yazdıklarında sildiriniz, baştan yazdırınız. Başlıkları kırmızı kalemle, metinleri normal kurşun kalemle yazmalarını sağlayınız.**

|  |   |
|--|---|
| <p>El Ele</p> <p>Lale el ele.</p> <p>Ela el ele.</p> <p>Ela Lale el ele.</p>   | <p>Al</p> <p>Ela  al.</p> <p>Lale  al.</p> <p>Al lale al.</p> |
| <p>At</p> <p>Talat  at.</p> <p>At Ela at.</p> <p>Lale  at.</p> | <p>El</p> <p>Ela el et.</p> <p>Lale ata el et.</p> <p>Talat ata atla.</p>   |
| <p>Elle</p> <p>Ela 2 lale elle.</p> <p>Lale 3 lale elle.</p> <p>Ata ala lale elle.</p>   | <p>Ala</p> <p>Ela ala at al.</p> <p>Talat ala ata atla.</p> <p>Lale ala at al, atla.</p>  |
| <p>Tat</p> <p>Lale et tat.</p> <p>Talat et al, tat.</p> <p>Ata ete  at.</p>   | <p>Al</p> <p>Ata alet al.</p> <p>Talat 3 atlet al.</p> <p>Lale tel al.</p>  |